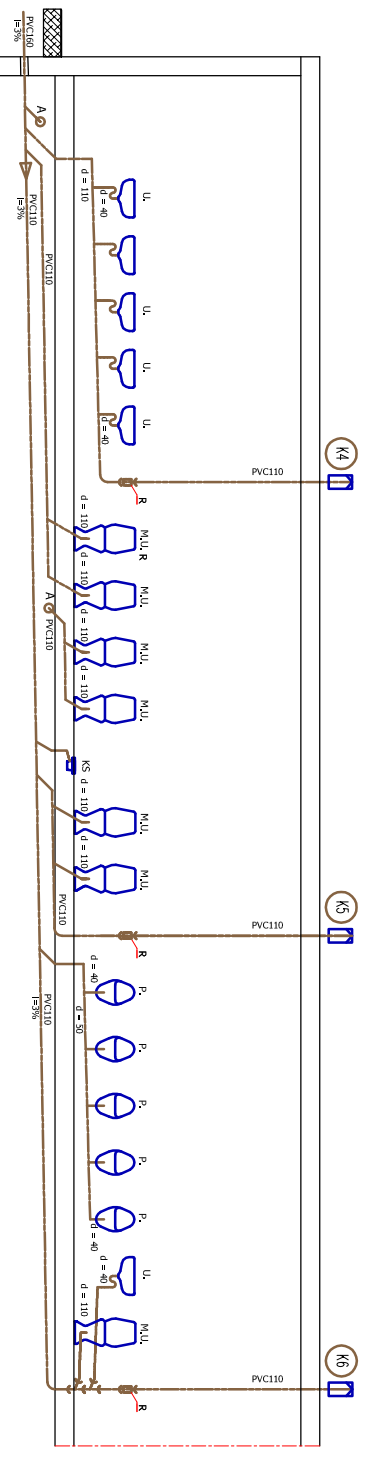
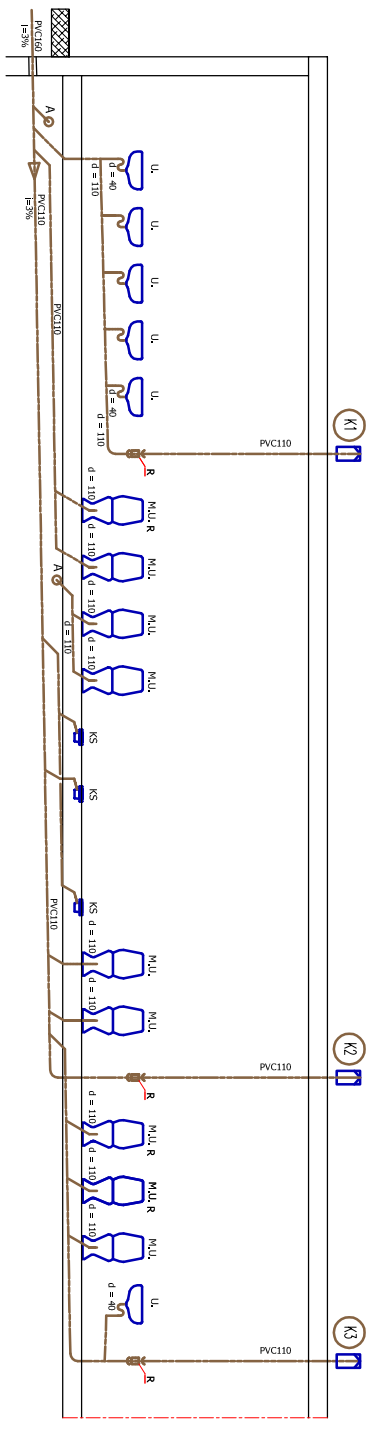
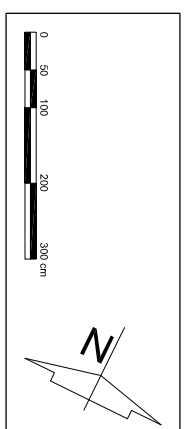
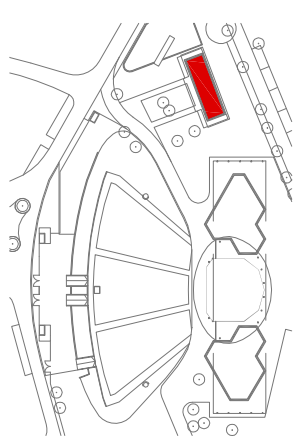


- - - - - SIECI KANALIZACJI DESZCZOWEJ
- — — — — SIECI KANALIZACJI SANITARNEJ
- - - - - SIECI WODOCIĄGOWE



01	HALL	03	PRZEDSIÖNIEK WC MĘSKIEGO	05	WC MĘSKIE	07	WC DAMSKIE (DLA NIEPEŁOSPRAWNYCH)
16,00 m ²	GRĘS	8,40 m ²	GRĘS	25,65 m ²	GRĘS	2,90 m ²	GRĘS
02	KASA + POMIESZCZENIE STROJOWNI	04	WC MĘSKIE (DLA NIEPEŁOSPRAWNYCH)	06	PRZEDSIÖNIEK WC DAMSKIEGO	08	WC DAMSKIE
2,30 m ²	GRĘS	2,90 m ²	GRĘS	8,40 m ²	GRĘS	20,50 m ²	GRĘS



POW. ZABUDOWY NETTO - 109,7 m²
 POW. ZABUDOWY BRUTTO - 140,0 m²
 POW. UŻYTKOWA - 87,05 m²
 KUBATURA - 238,7 m³

PROJEKT WYKONANO W PROGRAMIE "RAUOCAD LT - 2005" ZARZĘDZONYM PRZEZ "GAŁKOWSKI + PARTNERZY" - 44259311 - NR LICENCJI: 215, LUDYK GOŁK, CERY
 NINIEJSZE OPRACOWANIE STANOWI CZĘŚĆ AUTORSKIEJ I PODLEGA OCHRONIE ZGODNIE Z PRZEPISAMI USTAWY Z DNIA 04.02.1984 O PRAWIE AUTORSKIM I PRAWACH POŚCIEŻNICZYCH (DZ.U.08.09.04)

BUDOWA	GAŁKOWSKI + PARTNERZY	KATOWICE 40-521
ARCHITEKTONICZNE	PRAACOWNIA ARCHITEKTONICZNA	UL. SKŁODOWSKIEJ 22
INWESTOR	URZĄD MIASTA USTRONIA	TEL/FAX 748 320 205 28 42
IMWESTYCJA	PRZEBUDOWA AMFITEATRU I PARKU ZDROJOWEGO	
FAZA	USTRONI UL. PARKOWA	
RYSUNEK	PROJEKT BUDOWLANY	
PROJEKTANT	INST. + ROZWIINIĘCIE SIECI WOD. - KAN W BUD. SANITARIATÓW	
OPRACOWAŁ	MGR INŻ. CZESŁAW WITANISKI UPR. 37098KH	PODRYS
SPRAWDZIŁ	MGR INŻ. MARIAN STUDEŃCZKI UPR. 12789Z	DATA
		06.2006
		SKALA
		1:100
		NR RYS.
		-